

2. razred

TOREK, 7. 4. 2020

SLOVENSKI JEZIK

Zbiramo papir; govorni nastop

Na povezavi <https://ucilnice.arnes.si/mod/folder/view.php?id=909213> poišči predstavitev **Zbiramo papir – govorna vaja**. Preberi in poslušaj navodila. Pripoveduj.

SPOZNAVANJE OKOLJA

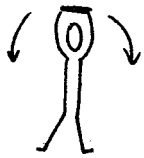


Moje telo in okostje

Na povezavi <https://ucilnice.arnes.si/mod/folder/view.php?id=909213> poišči predstavitev **Naše telo in okostje**.

ŠPORT

Gimnastične vaje s kolebnico

Večkrat na dan izvedi nekaj nalog s kolebnico. Če nimaš kolebnice lahko uporabiš vrv ali kakšen podoben predmet.

	Stojimo razkoračno, kolebnico držimo nad glavo, delamo odklone trupa v levo in desno.
	Stojimo razkoračno, kolebnico držimo pred prsmi, trup sukamo v levo in desno.
	Stojimo z nogama skupaj, kolebnico držimo nad glavo; iz vodoravnega predklona naredimo globok predklon in nazaj.

	Stojimo, prepognjeno kolebnico držimo na obeh koncih; kolebnico prestopamo naprej in nazaj.
	Sedimo, nogi sta narazen. Kolebnico zatakujemo za stopala. Noge dvigamo in spuščamo.
	Ležimo na trebuhu, kolebnico držimo z obema rokama pred seboj. Roke dvignemo, položaj zadržimo 3 sekunde.
	Kolebnico držimo v predročenu. Delamo počepe s petami na tleh.
	Kolebnico položimo na tla v obliki črke V in preskakujemo njene krake.
	Stojimo, vsaka roka drži en konec vrvi, ki leži za telesom. Zamahnemo z vrvjo in jo čez glavo vržemo naprej ter prestopimo.

Zdaj pa se preizkusi še v sonožnem preskakovanju kolebnice. Koliko preskokov ti uspe? Bo šlo vsaj 10 krat?

MATEMATIKA

Seštevam dvomestna števila brez prehoda

Najprej ponovimo.

$$35 + 14 = 45 + 4 = 49$$

The diagram shows the addition of 35 and 14. A red circle highlights the '10' formed by the 5 and 5. A blue arrow points from the '4' in 14 to the '4' in 45, indicating the carry-over. The final result 49 is shown in blue.

Iz DZ stran 93 (7. naloga) v zvezek prepisi in na zgoraj prikazani način reši račune iz 3. stolpca.

V DZ str. 93 reši 9. nalogo. Računaj naglas. Kar si prej pisal v zvezek (spodaj na sliki obkroženo z zeleno barvo), si zdaj govori. Primer glasnega računanja:

13 + 40 = 53 in nadaljuješ **53 + 6 = 59**

$$13 + 46 = \textcircled{53 + 6} = \underline{\quad}$$

V tabelo vpiši le rezultat.

Če želiš, lahko rešiš še križanko (10. naloga na str. 94).