

2. B RAZRED







SREDA, 13. 5. 2020

ŠPORT

Vaje s papirnatim tulcem

Danes za vaje potrebuješ papirnati tulec (od papirnatih brisač ali toaletnega papirja). Če tulca nimaš, si ga lahko iz reklamnega papirja zviješ sam.

Vsako vajo ponovi 10-krat.

	Stojimo razkoračno, tulec držimo nad glavo, delamo odklone v eno in drugo stran, pri tem se s tulcem dotaknemo stegna.
	Klečimo, tulec v iztegnjenih rokah držimo pred seboj, sukamo se v levo in desno.
	Stojimo razkoračno, tulec držimo pred seboj, globok predklon, da damo tulec med nogama čim bolj nazaj.
	Tulec položimo na tla in ga prestopamo naprej in nazaj.
	Stojimo, tulec dvignemo nad glavo, korakamo – kolena dvigujemo čim višje.
	Ležimo na hrbtu, tulec držimo pred prsmi, eno nogo skrčimo in se s kolenom dotaknemo tulca. Isto ponovimo z drugo nogo.



Stojimo, roki sta iztegnjeni, tulec leži na dlaneh, roki dvignemo, da se tulec zvali do ramen.

SLOVENSKI JEZIK

Razumem, kar berem; Markov dežnik

Preberi besedilo.

Markov dežnik

Na dvorišču pred Metino hišo so se sušili dežniki. Zapihal je veter in razmetal dežnike.

Prišli so otroci in dežnike iskali povsod po dvorišču.

»Kje je moj dežnik?« je spraševala Neža in iskala rumen dežnik.

»Ali je kdo videl oranžen dežnik?« je spraševal Jure.

Tedaj so se ozrli na drevo. Tam je visel rdeč dežnik.

»O, joj!« je glasno vzkliknil Marko. »Moj dežnik!«

V zvezek napiši naslov besedila in nariši Nežin, Juretov in Markov dežnik. Dežnike ustrezno pobarvaj. K vsakemu dežniku pripiši, čigav je dežnik.



Nežin dežnik



Juretov dežnik



Markov dežnik

Še enkrat preberi zgornje besedilo.

Spodnje besedilo dopolni in dopolnjeno s pisanimi črkami prepisi v zvezek.

Pred _____ so se sušili _____.

Zapihal je _____ in jih razmetal.

Otroci so iskali dežnike po _____.

SPOZNAVANJE OKOLJA

Veter, škoda in koristi

Na povezavi <https://ucilnice.arnes.si/mod/folder/view.php?id=1086046> poišči predstavitev Veter, škoda in koristi. Predstavitev si oglej in preberi.

Odpri DZ na strani 26 in reši nalogi. Riši in barvaj natančno.